



Trueforce Core LED SON-T



TForce Core LED road 40W 740 E40 MV

Die neuen Philips Trueforce Core LED SON-T-Lampen bieten eine einfache, sich schnell amortisierende LED- Lösung als Ersatz für Hochdruckentladungslampen. Diese neue Generation von Produkten bringt alle Vorteile der Energieeffizienz und langer Nutzlebensdauer der LED als HID-Ersatzlösung und ermöglicht sofortige Einsparungen durch die geringe Anfangsinvestition. Außerdem wurden sie so gestaltet, dass sie die gleiche Lampengröße und Lichtverteilung wie herkömmliche HID-Lampen, daher sieht man keinen Unterschied. Alles dank unserer Filament-Technologie für High-Power-LEDs. Dank ihres einzigartigen Designs nach Schutzklasse IP65 können Sie sie für Außenanwendungen einsetzen.

Produkt Daten

Allgemeine Eigenschaften		Restlichtstrom am Ende der Nennlebensdauer (Nom.)	
Socket	E40 [E40]	70 %	
EU RoHS-konform	Ja	Elektrische Kenndaten	
Nennlebensdauer (Nom)	25000 h	Eingangsfrequenz	50 bis 60 Hz
Schaltzyklus	15000	Power (Rated) (Nom)	40 W
Referenz für Lichtstrommessung	Sphere	Lampenstrom (Nom)	178 mA
Lichttechnische Daten		Äquivalente Leistung	100 W
Farbcode	740 [CCT von 4000 K]	Startzeit (Nom)	0,5 s
Lichtstrom (Nom)	7500 lm	Aufwärmzeit bis 60 % Licht (Nom.)	0,5 s
Lichtfarbe	Neutralweiß (CW)	Leistungsfaktor (Nom)	0,9
Ähnlichste Farbtemperatur (Nom)	4000 K	Spannung (Nom)	220-240 V
Nennlichtausbeute (nom.)	187,00 lm/W	Temperaturkenndaten	
Farbkonsistenz	<6	Gehäusetemperatur (max)	26 °C
Farbwiedergabeindex (Nom.)	70		

Trueforce Core LED SON-T

Dimmen

Dimmbar	Nein
---------	------

Mechanische Kenndaten

Kolbenausführung	Klar
Kolbenform	T-Form

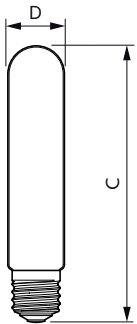
Zulassungen und Anwendungseigenschaften

Energieeffizienzklasse	B
Energieverbrauch kWh/1.000 Std.	40 kWh
EPREL-Registrierungsnummer	574360

Produktdaten

Gesamt-Produktcode	871951431635500
Bestell-Produktname	TForce Core LED road 40W 740 E40 MV
EAN/UPC - Produkt	8719514316355
Bestellcode	31635500
Anzahl pro Verpackung	1
SAP-Zähler - Pakete pro Außenkarton	6
SAP-Material	929002485302
Kopie Nettogewicht (Einzelteil)	0,157 kg

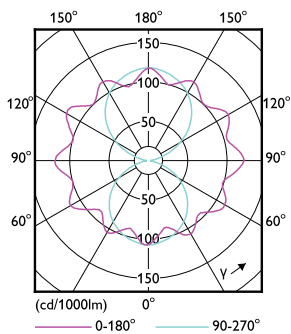
Abmessungsskizzen



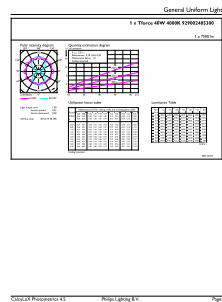
TForce Core LED road 40W 740 E40 MV

Product	D	C
TForce Core LED road 40W 740 E40 MV	46 mm	225 mm

Photometrische Daten



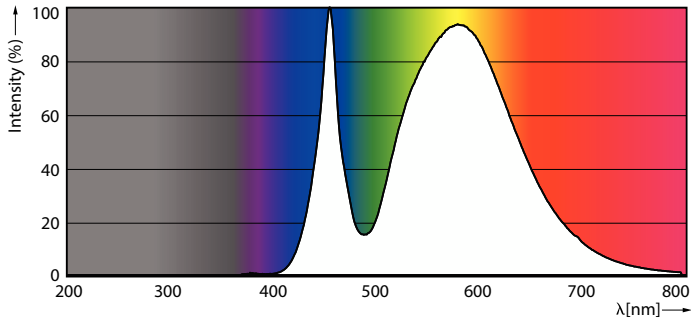
LEDTForce Core road 40W Tshape E40-LDD



LEDTForce Core road 40W Tshape E40 740-GUL

Trueforce Core LED SON-T

Photometrische Daten



LEDTrueforce Core road 40W Tshape E40 740-POC

Lebensdauer



Life Expectancy Diagram



Lumen Maintenance Diagram

