



# TL Mini Standardfarben

TL Mini 4W/33-640 FAM/10X25BOX

TL Mini ermöglicht mit kleiner Abmessung ein minimalistisches Leuchtendesign und den Betrieb mit Gleichstrom bei niedriger Spannung (Notstrom). Sie ist ideal für Anwendungen geeignet, bei denen Farbwiedergabe und Lichtausbeute eine untergeordnete Rolle spielen, wie Orientierungs-, Signal- und Notbeleuchtung.

## Produkt Daten

### • General Information

Socket	G5 [ Sockel G5]
Lebensdauer bis 10&nbsp;% Ausfall (Nom)	5000 h
Lebensdauer bis 50&nbsp;% Ausfall (Nom)	10000 h
Lebensdauer bis 50&nbsp;% Ausfall vorgeheizt (Nom)	10000 h
Systembeschreibung	na [-]

### • Lichttechnische Daten

Lichtstrom (Nom)	140 lm
Lichtfarbe	Neutralweiß (CW)
Restlichtstrom 10000 Std. (Nom)	58 %
Restlichtstrom 2000 Std. (Nom)	70 %
Restlichtstrom 5000 Std. (Nom)	70 %
Farbkoordinate X (Nom)	377
Farbkoordinate Y (Nom)	381
Ähnlichste Farbtemperatur (Nom)	4100 K
Nennlichtausbeute (Nom)	35 lm/W
Farbwiedergabeindex (Nom.)	60

### • Elektrische Kenndaten

Power (Rated) (Nom)	4 W
Lampenstrom (Nom)	0.170 A
Voltage (Nom)	29 V

### • Dimmen

Dimmbar	Ja
---------	----

### • Zulassungen und Anwendungseigenschaften

Energieeffizienz-Label (EEL)	B
Quecksilbergehalt (Nom)	4.4 mg
Energieverbrauch kWh/1000h	5 kWh

### • Produktdaten

Gesamt-Produktcode	871150061568827
Bestell-Produktname	TL Mini 4W/33-640 FAM/10X25BOX
EAN/UPC - Produkt	8711500615688
Bestellcode	61568827
Anzahl pro Verpackung	1
Zähler - Pakete pro Außenkarton	250
Material-Nr. (12NC)	928000003340
Nettogewicht (Einzelteil)	14.000 g
ILCOS Code	FD-4/41/2B-E-G5

**PHILIPS**

# TL Mini Standardfarben

## Hinweise

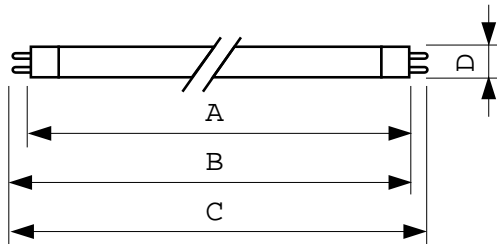
- Es ist sehr unwahrscheinlich, dass der Glasbruch einer Lampe negative Auswirkungen auf Ihre Gesundheit hat. Wenn es zu einem

Glasbruch kommt, lüften Sie den Raum 30 Minuten lang und entfernen Sie die Splitter möglichst mit Handschuhen. Legen Sie die Splitter in einen verschließbaren Plastikbeutel und geben Sie ihn beim Werkstoffhof zum Recycling ab. Benutzen Sie keinen Staubsauger.

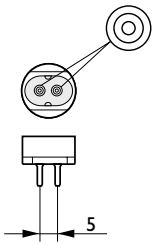
## Abmessungsskizzen

### TL Mini 4W/33-640

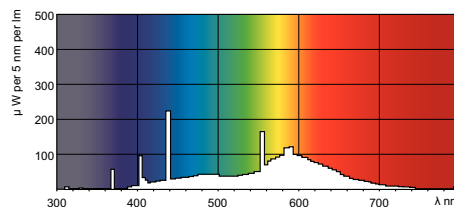
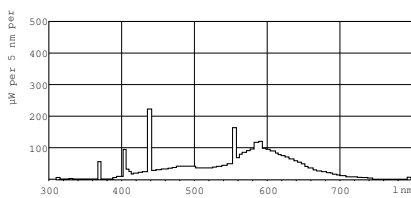
Product	D	A	B	B	C
TL Mini 4W/33-640 FAM/10X25BOX	16 mm	135.9 mm	143.0 mm	140.6 mm	150.1 mm



G5, T5



## Photometrische Daten



© 2015 Philips Lighting Holding B.V.  
Alle Rechte vorbehalten.

Technische Daten können ohne Vorankündigung geändert werden. Koninklijke Philips N.V. (Royal Philips) und/oder ihre Partner oder Lizenzgeber ist/sind Inhaber aller Urheber- (Copyright) und sonstigen Eigentumsrechte an den von Philips zur Verfügung gestellten Inhalten.

[www.philips.com/lighting](http://www.philips.com/lighting)

2015, Dezember 28  
Änderungen vorbehalten