

iQ300, Einbau-Kühlschrank mit Gefrierfach, 122.5 x 56 cm, Flachscharnier KI42L2FE0



- ✓ LED-Beleuchtung – gleichmäßig und bis in die kleinste Kühlschrankecke, damit Sie immer alles finden.
- ✓ Obst und Gemüse bleiben schön knackig - FreshBox.
- ✓ autoAirflow – gleichmäßige Kühlung, damit Ihre Lebensmittel länger frisch bleiben.
- ✓ Extrastarkes und reinigungsfreundliches Sicherheitsglas - safetyGlas-Ablagen.

Ausstattung

Technische Daten

Energieeffizienzklasse (EU 2017/1369): E
 Durchschnittlicher Energieverbrauch in Kilowattstunden pro Jahr (kWh/a) (EU 2017/1369): 147 kWh/annum
 Summe der Volumen der Tiefkühlfächer (EU 2017/1369): 15 l
 Summe der Volumen der Kaltlagerfächer (EU 2017/1369): 172 l
 Luftschallemissionen (EU 2017/1369): 35 dB(A) re 1 pW
 Luftschallemissionsklasse (EU 2017/1369): B
 Bauform: Eingebaut
 Anzahl Verdichter: 1
 Anzahl unabhängiger Kühlkreisläufe: 1
 Gerätebreite: 541 mm
 Höhe: 1221 mm
 Gerätetiefe: 548 mm
 Nettogewicht: 43,6 kg
 Nischenmaße (H x B x T): 1225.0 x 560 x 550 mm
 Dekorrahmen/ - platte: Möglich mit Zubehör
 Türanschlag: rechts wechselbar
 Anzahl verstellbarer Ablagen-Kühlteil (Stck): 3
 Flaschenregale: Nein
 Frostfree System: Nein
 Innenlüfter: Nein
 Scharniere wechselbar: Ja
 Länge Anschlusskabel: 230 cm
 Multi-Flow Air Tower: Nein
 Energiesparfunktion: Nein
 Kältetechnik: 1 Kompressor /1 Kältekreislauf
 Superkühlen-Taste: Ja
 Temperaturkontrollierte Schublade: Nein
 Luftfeuchtigkeit Kontrollschublade: Nein
 Number of Door Bins - Refrigerator: 4
 Tür Einstellmöglichkeiten - Kühlen: Nein
 Tilt-out door bins in fridge: Nein
 Gallon Storage: Ja
 Anzahl der Lagerkapazität: 1
 Anzahl Ablageflächen Kühlen: 4
 motorisierte Ablage: Nein
 Material der Ablagen: Glas
 Tür offen Anzeige Gefrierenteil: Nein
 Absicherung: 10 A
 Spannung: 220-240 V
 Frequenz: 50 Hz
 Lagerung bei Stromausfall (h): 10 h
 Approbationszertifikate: CE, VDE
 Gerätefarbe: Nicht zutreffend
 Dekorrahmen/ - platte: Möglich mit Zubehör
 Art der Installation: Vollintegrierbar
 Energy Star Qualified: Nein
 Steckerart: Schuko-/Gardy.m.Erdung
 Ausschnittsmaße: x x
 Abmessungen des verpackten Gerätes: 50.78 x 24.40 x 25.19
 Nettogewicht: 96,000 lbs
 Bruttogewicht: 103,000 lbs

Zubehör

- 3 x Eierablage
- 1 x Eiswürfelschale

Zusätzlich erhältliches Zubehör

- KF40ZSX0 Edelstahl-Türfront
- KF40ZAX0 Türfront mit Alu-Dekorrahmen



iQ300, Einbau-Kühlschrank mit Gefrierfach, 122.5 x 56 cm, Flachscharnier KI42L2FE0

Ausstattung

Leistung und Verbrauch

- Energieeffizienzklasse: E
- Nutzinhalt gesamt: 187 l
- Nutzinhalt Kühlfächer: 172 l
- Nutzinhalt Tiefkühlfächer: 15 l
- Gefriervermögen in 24 Std.: 3 kg
- Energieverbrauch / Jahr: 147 kWh/a
- Klimaklasse: SN-ST
- SuperGefrieren: ja
- Geräuscheffizienzklasse / Geräusch-Wert: B / 35 dB
- Lagerzeit bei Störung : 10 h

Design

- Kein Griff
- LED Beleuchtung

Komfort und Sicherheit

- Elektronische Temperaturregelung über LED ablesbar
- 1 Kompressor / 1 Kältekreislauf
- superKühlen
- Ohne Super-Gefrieren
- Akustischer Alarm Kühlschrantür

Kühlteil

- 4 Abstellflächen aus Sicherheitsglas, davon 3 höhenverstellbar
- ohne / 0
- 1 Flaschenabsteller, 3 Türabsteller

Frischhaltesystem

- 1 Fresh Box
-

Gefrierteil

- 1 Gefrierfach mit Klappe

Maße

- Gerätemaße (H x B x T): 122.1 cm x 54.1 cm x 54.8 cm

Technische Informationen

- Türanschlag rechts, wechselbar
- Höhenverstellbare Füße vorne, Rollen hinten
- 220 - 240 V

Zubehör

- 3 x Eierablage, 1 x Eiszürfelschale

Länderspezifische Optionen

- Auf Basis der Ergebnisse der Normprüfung über 24 Std.
Tatsächlicher Verbrauch abhängig von Nutzung/Standort des
Geräts.

Umwelt und Sicherheit

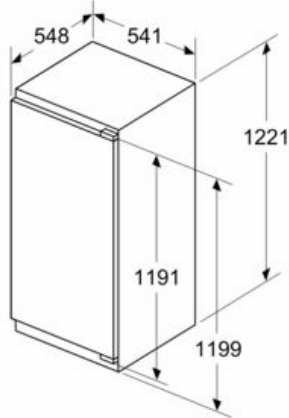
Montage

Sonderzubehör

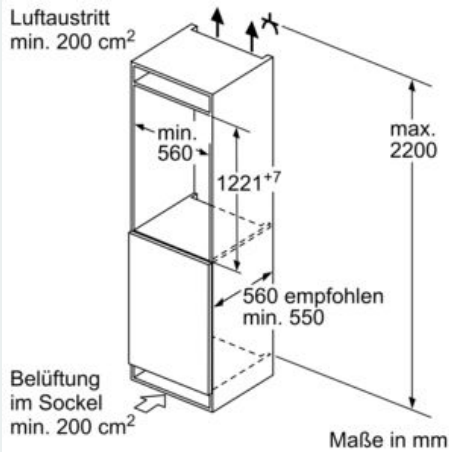
iQ300, Einbau-Kühlschrank mit Gefrierfach, 122.5 x 56 cm, Flachscharnier KI42L2FE0

Maßzeichnungen

Maße in mm

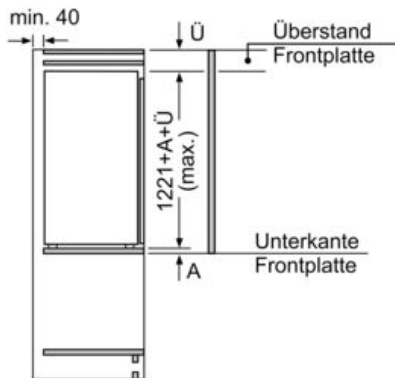


Luftaustritt
min. 200 cm²

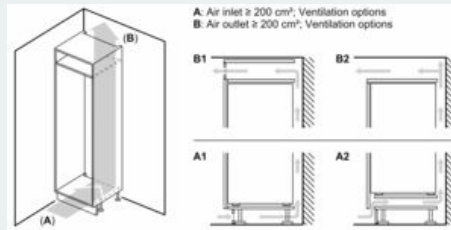


Belüftung
im Sockel
min. 200 cm²

Maße in mm



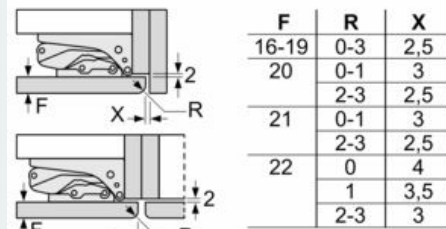
Maße in mm



A: Air inlet $\geq 200 \text{ cm}^2$, Ventilation options
B: Air outlet $\geq 200 \text{ cm}^2$, Ventilation options

Maße in mm

Empfehlung Spaltmaße für Flachscharnier



Die in der Tabelle empfohlenen Spaltmasse sind einzuhalten, um eine kollisionsfreie Öffnung der Gerätetüre zu gewährleisten und Beschädigungen am Küchenmöbel zu vermeiden.

