

iQ500, Unterbau-Gefrierschrank, 82 x 59.8 cm, Flachscharnier mit Softeinzug GU15DADF0



Zubehör

1 x Eiswürfelschale

Zusätzlich erhältliches Zubehör

KU20ZSX0
KF10ZAX0 Türfront mit Alu-Dekorrahmen

Unterbau-Gefrierschrank mit 3 praktischen transparenten Gefrierfachschubladen und superFreezing für schnelleres Einfrieren.

- ✓ Die Tür schließt automatisch und sanft, wenn der Öffnungswinkel nur noch 20° beträgt.
- ✓ superFreezing – Lebensmittel schnell einfrieren, selbst in größeren Mengen.
- ✓ Das multiAlarm-System benachrichtigt Sie optisch und akustisch, sobald die Temperatur steigt.

Ausstattung

Technische Daten

Energieeffizienzklasse (EU 2017/1369): F
 Durchschnittlicher Energieverbrauch in Kilowattstunden pro Jahr (kWh/a) (EU 2017/1369): 224 kWh/annum
 Summe der Volumen der Tiefkühlfächer (EU 2017/1369): 106 l
 Luftschallemissionen (EU 2017/1369): 38 dB(A) re 1 pW
 Luftschallemissionsklasse (EU 2017/1369): C
 Thermometer-Gefriereteil: Analog
 Beleuchtung: Nein
 Produktkategorie: Gefrierschrank
 Bauform: Eingebaut
 Dekorrahmen/ -platte: Möglich mit Zubehör
 Frostfree System: Nein
 Gerätehöhe: 820 mm
 Gerätebreite: 598 mm
 Gerätetiefe: 548 mm
 Abmessungen des verpackten Gerätes: 890 x 620 x 670 mm
 Nettogewicht: 37,5 kg
 Bruttogewicht: 40,5 kg
 Anschlusswert: 90 W
 Absicherung: 10 A
 Frequenz: 50 Hz
 Länge Anschlusskabel: 230 cm
 Türanschlag: Rechts wechselbar
 Lagerung bei Stromausfall (h): 10 h
 Abtauvorgang: manuell
 Warnsignal bei Fehlfunktion: Sichtbar und hörbar
 Türverriegelung: Nein
 Anzahl Auszüge (Stck): 3
 Anzahl Gefrierfächer mit Klappen (Stck): 0
 EAN-Nummer: 4242003840245
 Marke: Siemens
 Internationale Bestellbezeichnung: GU15DADF0
 Produktkategorie: Gefrierschrank
 Integriertes Zubehör: 1 x Eiswürfelschale



4 242003 840245

iQ500, Unterbau-Gefrierschrank, 82 x 59.8 cm, Flachscharnier mit Softeinzug GU15DADF0

Ausstattung

SONDERZUBEHÖR

- KF10ZAX0, KU20ZSX0

Leistung und Verbrauch

- Energieeffizienzklasse: F
- Nutzinhalt gesamt: 106 l
- Nutzinhalt Kühlfächer: 0 l
- Nutzinhalt Tiefkühlfächer: 106 l
- Gefriervermögen in 24 Std.: 7.4 kg
- Energieverbrauch / Jahr: 224 kWh/a
- Klimaklasse: SN-T
- SuperGefrieren: ja
- Geräuscheffizienzklasse / Geräusch-Wert: C / 38 dB
- Lagerzeit bei Störung : 10 h

Design

- Kombinierbar zur Kühl-Gefrier-Kombination
- mit einem integrierbaren Kühlschranks

Komfort und Sicherheit

- Flachscharnier-Technik
- Drehwähler für Temperaturregelung
- Optische und akustische Warnung bei unzulässigem Temperaturanstieg im Gefrierabteil
- superGefrieren

Gefrierteil

- 3 transparente Gefriergut-Schubladen

Maße

- Gerätemaße (H x B x T): 82.0 cm x 59.8 cm x 54.8 cm
- Nischenmaße (H x B x T): 82.0 cm x 60.0 cm x 55.0 cm

Technische Informationen

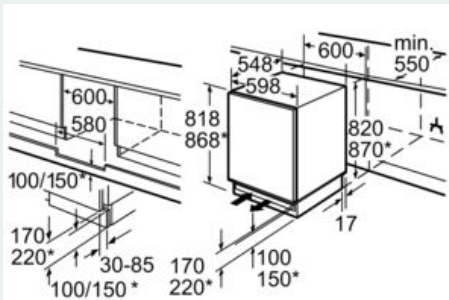
- Türanschlag rechts, wechselbar
- Anschlusswert: 90 W
- 220 - 240 V

Zubehör

- 1 x Eiswürfelschale

iQ500, Unterbau-Gefrierschrank, 82 x 59.8 cm, Flachscharnier mit Softeinzug
 GU15DADF0

Maßzeichnungen

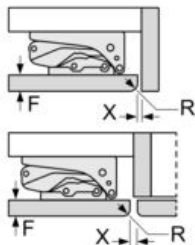


* variabler Sockel/
 Unterbauhöhe

Platz für elektrischen Anschluß seitlich rechts
 oder links neben dem Gerät. Be- und
 Entlüftung im Sockel.

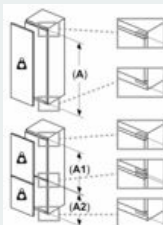
Maße in mm

Maße in mm
 Empfehlung Spaltmaße für Flachscharnier



F	R	X
16-19	0-3	2,5
20	0-1	3
	2-3	2,5
21	0-1	3
	2-3	2,5
22	0	4
	1	3,5
	2-3	3

Die in der Tabelle empfohlenen Spaltmasse
 sind einzuhalten, um eine kollisionsfreie
 Öffnung der Gerätetüre zu gewährleisten
 und Beschädigungen am Küchenmöbel
 zu vermeiden.



Maximal zulässiges Gewicht der Möbelfronten

Montierte Möbelfronten, die das zulässige Gewicht
 überschreiten, können zu Beschädigungen und zu
 Funktionsbeeinträchtigungen der Scharniere führen

Δ Gewicht

A: Gerätetürhöhe inklusive Scharniere in mm

B: Ungedämpftes Scharnier, Möbelfront in kg

C: Gedämpftes Scharnier, Möbelfront in kg

D: Zusätzliche mögliche Last in kg mit Schwerlastsatz

A	B	C	D
1500-1750	22	22	B+5 / C+5
720-1400	19	19	
A1	15	19	
A2	15	19	